



INFORMAÇÃO ABRIL | 2021

Cofinanciado por:



UNIÃO EUROPEIA
Fundo Social Europeu

■ IFAP

PU 2021

O período de apresentação do Pedido Único de 2021, foi prorrogado até 15 de Maio, com a possibilidade da apresentação tardia até 9 de Junho, mas com 1% de penalização por cada dia útil. Os pedidos de alteração poderão ser apresentados até ao dia 31 de Maio.

■ REAP

Estatísticas

No último GTNREAP, realizado no passado dia 28 de Abril, foram disponibilizados os últimos dados relativos aos processos de licenciamento, via plataformas DRAPNorte, DRAPCentro (BDREAP) e SIREAP.

Os principais Quadros são os que se seguem:

Ponto de Situação de Explorações Entradas

Fonte Dados	DRAP	Classe 1	Classe 2	Classe 3	Total	% Total
DRAP Norte+SIREAP	DRAPN	87	5 706	38 951	44 744	39
	DRAPC	526	6 462	25 189	32 177	28
BDREAP+SIREAP	DRAPLVT	957	3 237	9 933	14 127	12
	DRAPALE	210	12 471	8 236	20 917	18
	DRAPALG	1	675	1 688	2 364	2
	Total	1 781	28 551	83 997	114 329	100
	Total (%)	1,6	25,0	73,5	-	-

Fonte: BD REAP+DRAP Norte+SIREAP - Abr 2021

Ponto de Situação de Explorações (Entradas e Licenciadas)

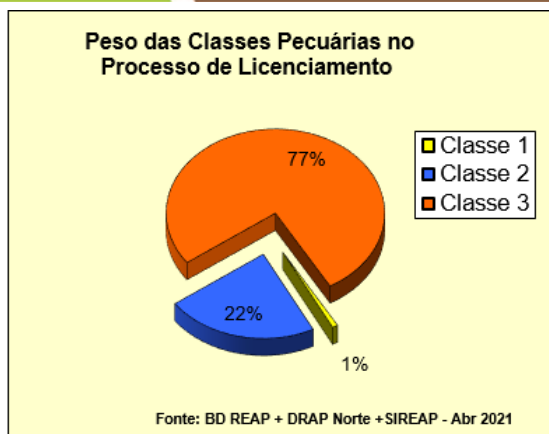
DRAP	Classe 1			Classe 2			Classe 3		
	Ent.	Lic.	% Lic./Ent.	Ent.	Lic.	% Lic./Ent.	Ent.	Lic.	% Lic./Ent.
DRAPN	87	51	59	5 706	3 951	69	38 951	37 194	95
DRAPC	526	268	51	6 462	5 184	80	25 189	23 503	93
DRAPLVT	957	362	38	3 237	1 820	56	9 933	8 954	90
DRAPALE	210	148	70	12 471	11 679	94	8 236	7 646	93
DRAPALG	1	0	0	675	535	79	1 688	1 545	92
Total	1 781	829	47	28 551	23 169	81	83 997	78 842	94
Total (%)	2	0,8		25	22,5		73	76,7	

Fonte: BD REAP+DRAP Norte+SIREAP - Abr 2021

Total:

Licenciados		Entrados		% Lic./Ent.
Total	%	Total	%	
41 196	40	44 744	39	92%
28 955	28	32 177	28	90%
11 136	11	14 127	12	79%
19 473	19	20 917	18	93%
2 080	2	2 364	2	88%
102 840	100	114 329	100	90%
100,0		100		

Como podemos verificar, estão até ao momento licenciadas 102 840 explorações, das quais 829 da Classe 1, as de maior dimensão sendo acima de 260 CN, 23 169 da Classe 2, acima de 15 CN e abaixo de 260 CN no intensivo e sem limite no extensivo, e 78 842 da Classe 3 (as de mais reduzida dimensão, mas em maior número).



No entanto, como não conhecemos o Universo das explorações pecuárias existentes estes números não nos permitem ter uma noção exacta do número de explorações por licenciar.

■ REAP

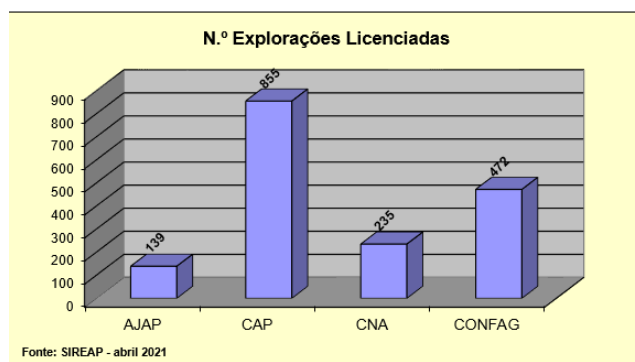
Protocolo de colaboração

Como é do conhecimento geral, a CAP tem um Protocolo de colaboração no âmbito do Licenciamento de Actividade Pecuária com a DGADR, em conjunto com as diferentes Entidades envolvidas neste processo (DGAV, IFAP e DRAP), que permite às Associações de Agricultores serem interlocutores técnicos dos requerentes e, através da aplicação do SI REAP (plataforma para o licenciamento sediada no IFAP), prestarem auxílio na submissão de pedidos de licenciamento e registo de actividade pecuária.

Tivemos recentemente a divulgação do trabalho já desenvolvido neste âmbito, que junto inserimos:

Abril 2021

Conf / Assoc	Explorações Licenciadas	Processos Submetidos	%Lic./Ent.
AJAP	139	170	81,8
CAP	855	953	89,7
CNA	235	269	87,4
CONFAG	472	536	88,1
Total	1 701	1 928	88,2




Como podem verificar, a CAP foi a entidade com mais processos submetidos, cerca de 50% do total efectuada pelas confederações, e com a mais alta taxa de processos licenciados face aos submetidos.

Relembramos que, actualmente as organizações da produção podem apenas no SIREAP, submeter processos de Classe 3, até 15 CN.

▪ Raças Autóctones

CAP e DGAV apresentam Catálogo Oficial



No passado dia 19 de Abril, numa cerimónia realizada na sede da CAP e seguida via Zoom por cerca de 270 pessoas, foi apresentado o Catálogo Oficial das Raças Autóctones Portuguesas. Pretende-se com este documento a corporização de uma base de informação breve, mas sistematizada, de todas as Raças Autóctones Animais de Portugal. Este Catálogo, foi fruto de uma colaboração entre a Direcção Geral de Alimentação e Veterinária e a CAP e que, pensamos ser um instrumento importante de divulgação das raças nacionais, junto dos técnicos e da população em geral, com grande enfoque para os jovens, através das instituições de ensino. Para cada raça, englobada no conjunto existente de cada espécie, dá-se conta da sua localização, número de animais e criadores, assim como da sua história, a sua evolução e as suas principais características, como a aptidão, o padrão da raça ou o sistema de exploração. Para além das espécies pecuárias, bovinos, ovinos, caprinos, suínos, equídeos e galináceos, incluem-se também os canídeos, por serem intrinsecamente ligados ao mundo rural, à actividade agro-pecuária e cinegética e fazerem parte deste valiosíssimo património genético nacional. Este Catálogo está disponível em formato de e-book no site da CAP:

<https://gpcoz3.s.cld.pt>

▪ Suinicultura

Declaração de Existências. DES - Abril 2021

Decorreu durante o mês de Abril, mais um período obrigatório de declaração de existências das explorações de Suínos.

Até ao dia 2 de Maio, segundo dados do IFAP, foram submetidas 3971 declarações, 108% das de 2020, e foram declarados 2 084 082 animais, 99% dos declarados no ano transacto.

Assim, nesta primeira Declaração de Existências de 2021, aumentou o número de explorações, mas diminuiu ligeiramente o efectivo existente.

MERCADOS

Abril 2021

Bovinos - Bolsa (30 de Abril) – €/kg carcaça: **Manutenção**

Novilhos (R3) – 3.83 Vitelas - 4.70
Novilhas (R3) – 3.88 Vacas (O3) – 2.00

Coelhos – Bolsa de Madrid (referência: peso vivo coelho com peso médio: 2.20 Kg.)
1.80 €/Kg =

Cotações SIMA:

Coelhos

Vivo (peso vivo) – 1,80 €/kg = Abatido (peso carcaça) – 4.15 €/kg =

Ovinos - €/kg peso vivo:

Borrego <12Kg- 3.79 ↑ Borrego I(22-28Kg)- 3.12 ↓ Borrego II(>28Kg)- 2.80 ↓

Caprinos <10 kg - €/kg peso vivo:

Beira Interior – 4.48 ↑ Beira Litoral – 4.03 ↑ Trás-os-Montes – 5.10 ↓

Suínos €/kg carcaça:

Classe E – 1.93 ↑

Aves €/kg:

Frango Vivo – 1.05 ↑ Frango abatido – 1.88 ↑ Peru abatido – 2.30 ↓

Ovos €/dúzia:

Produção/peso – 0.89 = Embalado/L – 1.09 = Embalado/M – 0.99 =

Leite à produção €/kg / **Março 2021:**

Produtores Individuais – Continente – 0.312 ↑ Açores – 0.272 ↓

Número de Produtores / **Fevereiro 2021**

Total – 4 008
Açores e Madeira – 2 300 – Continente – 1 708